

VEDLIKEHOLDS- ANVISNING

Byggrensing av hardvoksoljet parkett

HARDVOKSOLJEDE GULV – BYGGRENGJØRING

Byggrensing skal alltid utføres før et nytt gulv tas i bruk.

Under byggetiden skal alltid gulvet beskyttes med hard papp eller liknende. Beskyttelsesmateriellet skal kunne slippe gjennom fukt, og må ikke misfarge gulvet.

OBS! Teip aldri direkte på gulvet.

- Støvsug gulvet, og forsikre deg om at det ikke ligger grus eller skitt på overflaten som kan skade den ved rengjøring.
- Fuktmopp gulvet med en mikrofibermopp. Benytt et rengjøringsmiddel med pH 5-5,9. Bytt, eller rengjør, moppen ofte når den blir skitten. Gjenta ved behov.
- Mopp gulvet til slutt med en fuktet mikrofibermopp og Tarkett Bioclean for hardvoksoljede gulv. Bioclean blandes med 10ml til 1 liter lunkent vann. Alternativt kan du benytte Osmo 8016. Rengjøringsmetoder som i noen tilfeller medfører fritt vann på gulvet, skader alltid et gulv av tre, og skal unngås.
- Gulv som utsettes for byggstøv krever oppfriskning med Tarkett Refresher for hardvoksoljede gulv. Likeså krever børstede og laserte gulv mer frekvent vedlikehold. Derfor bør du påføre et lag med Tarkett Refresher for hardvoksoljede gulv (klar), alternativt Osmo 3029 (klar) eller 3087 (hvit), før gulvet tas i bruk. Stryk det ut med en mikrofibermopp i et tynt lag (max 2 teskjeer per m²). For en ekstra beskyttelse allerede fra installasjonen kan gulvet istedenfor behandles med Osmo vedlikeholdsolje, noe som forlenger tiden til neste vedlikehold betraktelig.

Se også anvisningene for «Offentlig miljø – vedlikehold», alternativt «Hjemmemiljø – periodisk vedlikehold».

OBS! Tarketts parketter skal ikke rengjøres med såpe som er furu- eller linoljebaserte, da disse tørker ut gulvet. Grønnsåpe, sitrusbaserte eller ripende rengjøringsmidler skal aldri benyttes.

| FLEKKER FRA | TAS BORT MED |
|--|--|
| Frukt, bær, saft, øl, vin, melk, fløte, kaffe, te | Tarkett Bioclean for HWO, alt. Osmo 8016 |
| Sjokolade, fett, skokrem, gummi-hælmerker, olje, tjære, asfalt | Tarkett Refresher for HWO, alt. Osmo hvitpigmentert 3087 |
| Fargebånd, fargesøl, blekk, kulepenn, leppestift | Tarkett Refresher for HWO, alt. Osmo hvitpigmentert 3087 |
| Urin, oppkast | Tarkett Bioclean for HWO, alt. Osmo 8016 |
| Blod | Kaldt vann |

Flekkfjerning

Tarketts hardvoksolje har høy flekkbestandighet. For beste resultat bør flekker fjernes så raskt som mulig når de er ferske. Når flekken er borte, skal gulvet tørkes over med rent vann. Bruk alltid en ren og godt oppvridd fuktig klut.

Tørk opp sølt væske med en gang.

Bioclean: Blandes 1:1 (en del Bioclean til en del lunkent vann). Benytt en lett fuktet mikrofibermopp.

Refresher: Boksen ristes og middelet strykes ut med en hvit nylonklut eller en mikrofibermopp. Vent noen minutter før du gnir på flekken, og fjerner den oppløste smussen.

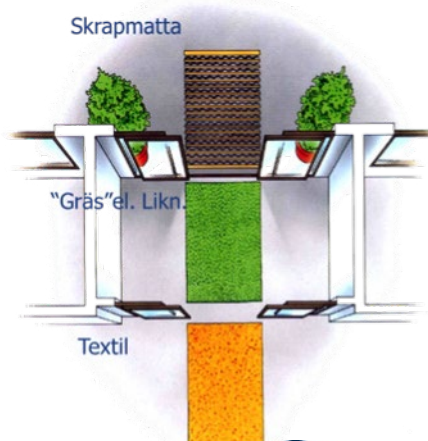
Tips: Gjør gjerne klar en sprayflaske med ferdigblanding til flekkfjerning og ha den tilgjengelig.

Smussforebyggende tiltak

I gangen bør du legge en avtøringsmatte for å samle opp så mye av den våte og tørre skitten som mulig.

- 80% av smussen kommer utenfra
- Et effektivt system for avtørring, kan redusere skitt som dras med inn med 90%
- «Tretrinnsprinsippet»
- 7-8 meter i gang med høy trafikk

Stopp skitten ved ytterdøren med en egnet avtøringsmatte. Jo mer skitt du stopper ved døren, desto mindre rengjøring trengs i lokalet. Husk at grus skraper og skader gulvet. Møbelknotter skal benyttes under samtlige møbler, og under kontorstoler med hjul skal det benyttes en beskyttelsesmatte.



VEDLIKEHOLDS- ANVISNING

HARDVOKSOLJET PARKETT - HJEMMEMILJØ

Alt du trenger å vite for å vedlikeholde hardvoksoljet parkett

Vedlikehold av hardvoksoljete tregulv og parkett

Ulike treslag har ulike unike egenskaper som hardhet, trykksårbarhet, røpefølsomhet og farge mm. Alle tregulv endrer farge med tiden, helt fra parketten pakkes ut av esken, til den utsettes for UV-lys. Valnøtt er den tresorten som endrer seg mest. **Husk at børstede og innfargede gulv trenger mer frekvent vedlikehold.** Derfor bør du legge på et lag med Tarkett Refresher for hardvoksoljete gulv (klar), alternativt Osmo 3029 (klar) eller 3087 (hvit), før gulvet tas i bruk.

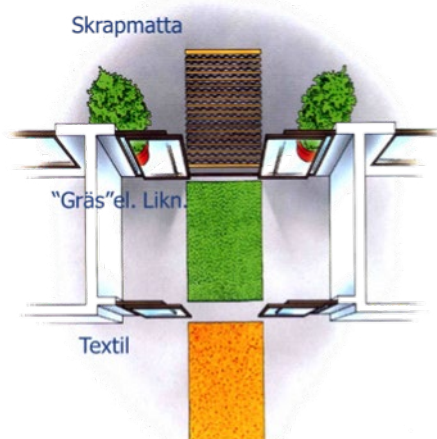
Obs! Teip aldri direkte på gulvet. Ved bruk av stol med hjul skal gulvet beskyttes med egnet plate for å unngå skader

Inneklima

Riktig klima og luftfuktighet i rommet er viktig for at parketten ikke skal forandre form mer enn normalt. I nye hus bør man være spesielt oppmerksomme på dette. Byggfukt og høy sommerfuktighet krever god ventilasjon og eventuell oppvarming. Relativ luftfuktighet (RF) innendørs skal ligge mellom 30% og 60%. I fyringssesongen kan det iblant bli for tørt, og ved RF under 30% kreves det at luftfuktigheten økes ved hjelp av luftfukter. Husk at ved gulvvarme skal ikke overflatetemperaturen overstige 27°C. Dette gjelder også under tepper.

Skittforebyggende tiltak

Stopp skitten ved ytterdøren med en avtørkningsmatte. 80% av skitten kommer utenfra. En effektiv avtørking kan redusere skitten som dras inn med 90%. Jo mer du stopper ved døren, jo mindre rengjøring er nødvendig. Husk at grus skader og sliter på gulvet. Møbelknotter skal benyttes under samtlige møbler, og kontorstoler med hjul skal stå på underlagsmatte.



Daglig rengjøring

Ved daglig rengjøring er det normalt kun nødvendig med tørre rengjøringsmetoder som tørrmopping eller støvsuging. For at gulvet skal beholde sin lettstelte overflate, bør det gjøres en grundigere rengjøring ca 1 gang i uken ved å tørke over med en godt oppvridd mikrofibermopp. Tilsett Tarkett Bioclean for hardvoksoljete gulv i vannet. Bioclean blandes 1:100 (1 kapsel til 1l vann). Alternativt benytt Osmo 8016. Overflaten skal være tørr etter 1-2 minutter. Garnmopp anbefales ikke, da den legger igjen for mye vann og tregulvet kan skades.

OBS! Tarketts parketter skal ikke rengjøres med såpe som er furu- eller linoljebaserte (f.eks grønnsåpe), da disse såpene tørker ut gulvet. Sitrusbaserte eller ripende rengjøringsmidler skal aldri benyttes.

Vedlikehold

Intervall: 2 ganger per år – avhengig av slitasje.

Tarkett Refresher for hardvoksoljete gulv (alternativt Osmo hvitpigmentert 3087) benyttes ved behov etter fuktig avtørking for enkelt å freshe opp den hardvoksoljete overflaten. 2 ts holder til ca 1m², 0,5 l til 35-50m². Boksen ristes godt, og middelet påføres veldig tynt på den rene tørre overflaten med en mikrofibermopp.

Periodisk vedlikehold

Intervall: Hvert 4.-5. år, avhengig av slitasje.

- Støvsug gulvet og sikre at det ikke ligger igjen grus eller lignende og skader overflaten ved rengjøring.
- Rengjør overflaten grundig for hånd med rød skurepad, alternativt Osmo skuremaskin med Osmo hvit poleringspad (en pad uten slipemiddel). Bruk Tarkett Bioclean for hardvoksoljete gulv (alternativt Osmo 8016) dosert etter graden av skitt (se forpakning).
- Fuktmopp gulvet med en mikrofibermopp og rent vann slik at ingen rengjøringsmiddel eller skitt ligger igjen. Jobb sparsomt med vann på tre.
- La overflaten tørke minst 30 minutter før arbeidet fortsetter. Overflaten må være helt tørr.
- Når overflaten er helt tørr, legges Osmos vedlikeholdsolje transparent 3079, alternativt hvit 3440 (eller et teknisk likeverdig produkt) veldig tynt i trefiberretningen med en penselbørste, mikrofiberrulle eller Osmo skuremaskin med Osmo hvit pad. Glansen kan komme til å endres avhengig av treslag, overflate, mengde som legges på, og metode.

- Ettetørk/jevn ut overskudd med en lofri fille.
- La det tørke i 3-5 timer, sørg for god ventilasjon.
- Tørketiden gjelder i normale klimaforhold, 20°C og 50% RF. Ved lav temperatur og/eller høy luftfuktighet forlenges tørketiden vesentlig.
- **OBS! Brannfarlig** – legg de brukte fillene i en pose med vann, luft ut gassen, og knyt **igjen**. Les produktets tekniske datablad og/eller sikkerhetsdatablad.

Flekkfjerning

| FLEKKER FRA | TAS BORT MED |
|---|---|
| Frukt, bær, saft, øl, vin, melk, fløte, kaffe, te | Tarkett Bioclean for HWO, alt. Osmo 8016 |
| Sjokolade, fett, skokrem, gummihælmerker, olje, tjære, asfalt | Tarkett Refresher for HWO, alt. Osmo hvitpigmentert 3087 |
| Fargebånd, fargesøl, blekk, kulepenn, lepestift | Tarkett Refresher for HWO, alt. Osmo hvitpigmenterad 3087 |
| Urin, oppkast | Tarkett Bioclean for HWO, alt. Osmo 8016 |
| Blod | Kaldt vann |

Tørk opp det som er sølt så raskt som mulig. Bioclean Blandes 1:1 (en del Bioclean i en del lunkent vann), bruk en lett fuktet mikrofibermopp. Refresher: Rist boksen og stryk utover middelet med en hvit nylon klut eller mikrofibermopp. Vent noen minutter, gni på flekken, og tørk bort den oppløste flekken. Tips: Ha gjerne en ferdigblanding i en sprutflaske klar til flekkfjerning.

Renovering

Om det er behov for full renovering av hele overflaten, går det fint å maskinslipe overflaten ned til rent treverk og overflatebehandle på nytt. Det er viktig å vite at dette betyr at gulvets utseende blir forandret. Dette gjelder spesielt gulv med fasede kanter, børstet overflate og/eller er farget.

VEDLIKEHOLDS- ANVISNING

HARDVOKSOLJET PARKETT – OFFENTLIG MILJØ

Alt du trenger å vite for å vedlikeholde hardvoksoljet parkett

Vedlikehold av hardvoksoljete tregulv og parkett

Ulike treslag har ulike unike egenskaper som hardhet, trykksårbarhet, ripefølsomhet og farge mm. Alle tregulv endrer farge med tiden, helt fra parketten pakkes ut av esken, til den utsettes for UV-lys. Valnøtt er den tresorten som endrer seg mest. **Husk at børstede og innfargede gulv trenger mer frekvent vedlikehold.** Derfor bør du legge på et lag med Tarkett Refresher for hardvoksoljete gulv (klar), alternativt Osmo 3029 (klar) eller 3087 (hvit) før gulvet tas i bruk. For en ekstra beskyttelse allerede fra installasjonen, kan gulvet istedenfor behandles med Osmo vedlikeholdsolje (eller et teknisk likeverdig produkt) som utsetter tiden til neste vedlikehold. Se instruksjoner under «Vedlikehold».

Obs! Teip aldri direkte på gulvet. Ved bruk av stol med hjul skal gulvet beskyttes med egnet plate for å unngå skader

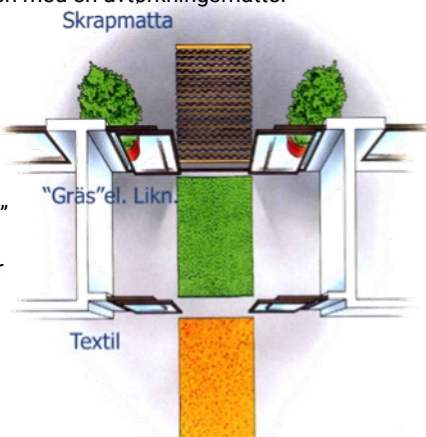
Inneklima

Riktig klima og luftfuktighet i rommet er viktig for at parketten ikke skal forandre form mer enn normalt. I nye hus bør man være spesielt oppmerksomme på dette. Byggfukt og høy sommerfuktighet krever god ventilasjon og eventuell oppvarming. Relativ luftfuktighet (RF) innendørs skal ligge mellom 30% og 60%. I fyringssesongen kan det iblant bli for tørt, og ved RF under 30% kreves det at luftfuktigheten økes ved hjelp av luftfukter. Husk at ved gulvvarme skal ikke overflatetemperaturen overstige 27°C. Dette gjelder også under tepper.

Skittforebyggende tiltak

Stopp skitten ved ytterdøren med en avtørkningsmatte.

- 80% av skitten kommer utenfra
- En effektiv avtørring kan redusere skitten som dras inn med 90%.
- "Tre-trinnsprinsippet"
- Lengde 7-8 m i høyt trafikkerte innganger



Stopp skitten allerede i døren. Jo mer du stopper ved døren, jo mindre rengjøring er nødvendig. Husk at grus skader og sliter på gulvet. Møbelknotter skal benyttes under samtlige møbler, og kontorstoler med hjul skal stå på underlagsmatte.

Vedlikehold

Intervall: 2 ganger per år – alt ettersom slitasje.

Tarkett Refresher for hardvoksoljete gulv (alternativt Osmo Hvitpigmenterte 3087) benyttes ved behov etter fuktig avtørring for enkelt å freshe opp den hardvoksoljete overflaten. 2 ts holde til ca 1m², 0,5 l til 35-50m². Boksen ristes godt, og middelet påføres veldig tynt på den rene tørre overflaten med en mikrofibermopp.

Oppfriskning ved behov

Osmo vedlikeholdsolje transparent 3079, alternativt hvit 3440 (eller et teknisk likeverdig produkt) anvendes ved behov. Se instruksjonene under.

Vedlikehold/Periodisk vedlikehold

Intervall: 1 gang per år avhengig av slitasje.

- Støvsug gulvet og sikre at det ikke ligger grus eller lignende igjen og skader overflaten ved rengjøring.
- Rengjør overflaten grundig for hånd med rød skurepad, alternativt Osmo skuremaskin med Osmo hvit poleringspad (en pad uten slipemiddel). Bruk Tarkett Bioclean for hardvoksoljete gulv (alternativt Osmo 8016) dosert etter graden av skitt (se forpakning).
- Fuktmopp gulvet med en mikrofibermopp og rent vann slik at ingen rengjøringsmiddel eller skitt ligger igjen. Jobb sparsomt med vann på tre.
- La overflaten tørke minst 30 minutter før arbeidet fortsetter. Overflaten må være helt tørr.
- Når overflaten er helt tørr, legges Osmos vedlikeholdsolje transparent 3079, alternativt hvit 3440 (eller et teknisk likeverdig produkt), veldig tynt sjikt i trefiberretningen med en bred pensel, mikrofiberrulle eller Osmo skuremaskin med Osmo Hvit pad. Glansen kan komme til å endres avhengig av treslag, overflate, mengde som legges på, og metode.
- Ettertørk/jevn ut overskudd med en lofri fille.
- La det tørke i 3-5 timer, sørg for god ventilasjon. Tørketiden gjelder i normale klimaforhold, 20°C og 50% RF. Ved lav temperatur og/eller høy luftfuktighet forlenges tørketiden vesentlig.
- **OBS! Brannfarlig** – legg de brukte fillene i en pose med vann, luft ut gassen, og knyt igjen. Les produktets tekniske datablad og/eller sikkerhetsdatablad.



Flekkfjerning

| FLEKKER FRA | TAS BORT MED |
|---|--|
| Frukt, bær, saft, øl, vin, melk, fløte, kaffe, te | Tarkett Bioclean for HWO, alt. Osmo 8016 |
| Sjokolade, fett, skokrem, gummihælmerker, olje, tjære, asfalt | Tarkett Refresher for HWO, alt. Osmo hvitpigmentert 3087 |
| Fargebånd, fargesøl, blekk, kulepenn, lepestift | Tarkett Refresher for HWO, alt. Osmo vitpigmenterad 3087 |
| Urin, oppkast | Tarkett Bioclean for HWO, alt. Osmo 8016 |
| Blod | Kaldt vann |

Tørk opp det som er sølt så raskt som mulig. Bioclean Blandes 1:1 (en del Bioclean i en del lunkent vann), bruk en lett fuktet mikrofibermopp.

Refresher: Rist boksen og stryk utover middelet med en hvit nylon klut eller mikrofibermopp. Vent noen minutter, gni på flekken, og tørk bort den oppløste flekken.

Tips: Ha gjerne en ferdigblanding i en sprutflaske klar til flekkfjerning.

Renovering

Om det er behov for full renovering av hele overflaten, går det fint å maskinslipe overflaten ned til bart treverk og overflatebehandle på nytt. Det er viktig å vite at dette betyr at gulvets utseende blir forandret. Dette gjelder spesielt gulv med fasede kanter, børstet overflate og/eller er farget.