



FORLENGER LEVETIDEN TIL TAKET!

TAKSITT

Ta i et tak for taket!

Visste du at du kan få taket til å se nytt ut, uten å bytte takstein? Maler du taket beskytter du taksteinen mot slitasje og gir det lengre levetid.

Spar både penger, arbeidskraft og miljøet gjennom å vedlikeholdet taket framfor å bytte det! Taket skal beskytte huset ditt, og må tåle ekstreme påkjenninger gjennom året. Men ikke glem at taket i tillegg skal se pent ut. Et velstelt tak er med på å løfte husets helhetsinntrykk og øke verdien.

TakSitt er så enkel å bruke at du kan gjøre hele jobben selv!

- Forlenger levetiden til taket
- Gir et flott og velstelt tak
- Beskytter mot forvitring og frostskafer



TAKSITT


Rask vei til nytt utseende

Dag 1



Ubehandlet, 30 år gammelt tak.

Dag 2



Hele huset har fått en ansiktsløftning og taket har fått 10 nye år.

Tips!


- Bruk sko med myke såler som ikke sklir på taket. Trakk på toppen av buen til taksteinen, der er de sterkeste. Unngå skader og bulker på tak med aluminiumsplater ved å gå der det er bæring under.
- Bruk fallsikringssele og sikkerhetsutstyr når du beveger deg på taket. Fest tau et trygt sted.
- Legg filler i nedløpet til takrenner før du vasker for å hindre at de tetter seg med mose.
- Metalltak bør helst males på litt kjølige eller overskyede dager for å unngå skjolder på grunn av for rask tørking.

Uvasket



1 Vasket

2 Grunnet



3 Ferdig malt

Det er ingen sak å vedlikeholde tak!

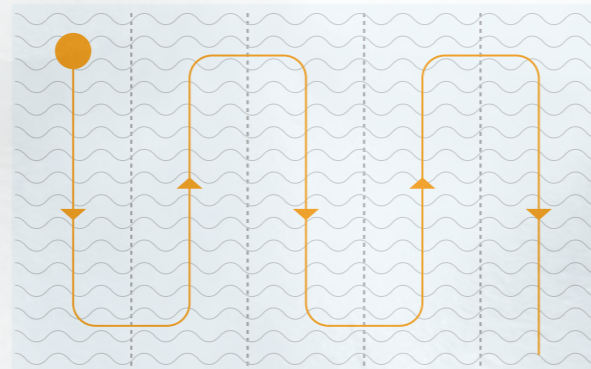
Kan du male vegger, kan du også male tak med TakSitt. Som alltid er det grunnarbeidet som avgjør hvor godt resultatet blir. Taket har stått ute i mange år, så det trenger en skikkelig rengjøring før du begynner å male. Følg disse punktene, så blir det bra!

Vask først med en god høytrykkspyler og vann

- 1 Legg noen filler over nedløpet i takrenna for å hindre at den fyller seg med mose. Ser du skadet stein bør disse erstattes før vask.
- 2 Fest høytrykkspyleren på taket, slik at du kun holder i selve slangen.
- 3 Spyl veldig grundig med høytrykkspyleren og sørg for å fjerne all mose, soppvekst og alger.
- 4 Når taket er ferdig vasket, gå over og skyll bort mose og andre løse partikler.
- 5 Skyll ut av takrenner og fjern fillene du har lagt i nedløpet.
- 6 Sjekk at taket er rent og uskadet. Bytt eventuelt ut skadet takstein.

Gå trygt - lag gangbane

Mose og alger blir farlig glatte når det er vått. Lag en trygg gangbane ved å vaske foran deg. Jobb metodisk i felt og pass på å bare gå der det enten er helt tørt, eller der det er vasket helt rent.





Slik påfører du grunning og maling

Grunning og maling påføres på samme framgangsmåte. For informasjon om antall strøk, se neste side.

- 1 Rull på maling og bruk pensel for å sikre at nedre kant og hjørner dekkes godt med maling. Du kan gjerne bruke høytrykksprøyte – det går raskere.
- 2 Jobb 2-3 steiner i bredden. Jobb ovenfra og nedover.
- 3 Husk sikkerhet. Ikke tråkk i våt maling.
- 4 Avslutt med å ta nederste kant av taket fra stige. Mal også gjerne takrenna når du først er der. TakSitt Grunning for Metalltak er perfekt for takrenner både av plast og metall.



Produktinformasjon

TakSitt er en serie produkter spesialutviklet for utvendige tak. Se produktets bakside og taksitt.no for mer informasjon.

Underlag

Takstein av sement:

Vask med høytrykkspyler og vann. Spyl grundig bort alt av mose, soppvekst og alger, samt løse sandpartikler. Steinen må tørke godt før påføring av 1-2 strøk Grunning for Takstein, avhengig av underlagets beskaffenhet. Når grunningen er tørr påføres 2 strøk TakSitt Spesialmaling for Utvendige Tak.

Asfalt takpapp:

Sprekker i belegget, skjøter og rundt beslag tettes med egnet fugemasse. Taket børstes grundig for å fjerne alt løst materiale, mose og alger. Steder som har vært begrodd med mose eller alger behandles med BUTINOX Sopp- og Algedreper. Når taket er tørt påføres 2 strøk TakSitt Spesialmaling for Utvendige Tak.

Eternitt:

Vaskes og behandles på samme måte som takstein av sement, men med kun ett strøk TakSitt Grunning for Takstein. Når grunningen er tørr påføres 2 strøk TakSitt Spesialmaling for Utvendige Tak.

Metallplater:

Vask med høytrykkspyler og vann. Spyl grundig bort alt av mose, soppvekst og alger, samt løse sandpartikler. Synlige rustflater må stålbørstes ned til bart metall. Tidligere malte flater vaskes med BUTINOX Kraftvask. Bart metall behandles med 2 fylldige strøk TakSitt Grunning for Metalltak. Når grunningen har tørket påføres 2 strøk TakSitt Spesialmaling for Utvendige Tak.

Teknisk data

| | TAKSITT GRUNNING FOR TAKSTEIN | TAKSITT GRUNNING FOR METALL | TAKSITT SPESIALMALING FOR UTVENDIGE TAK |
|------------------|-------------------------------|-------------------------------|--|
| OVERMALBAR | ca. 4 timer | ca. 10 timer | ca. 4 timer |
| ANBEFALT FORBRUK | 5-7 m ² pr. strøk | 8-10 m ² pr. strøk | 4-8m ² per liter pr. strøk avhengig av underlaget |

Verktøy



- Rulle og pensel. Høytrykksprøyte går raskere.

GRUNNING FOR TAKSTEIN



TakSitt Grunning for Takstein er en vanntynnbar, klar grunning spesialutviklet for takstein. Den beskytter mot begroing og gir godt underlag og vedheft for TakSitt Spesialmaling for Utvendige Tak. Grunningen gir god inntrengning og god heft for TakSitt Spesialmaling for Utvendige Tak.

GRUNNING FOR METALL



TakSitt Grunning for Metalltak er en rusthindrende alkydgrunning for tak og fasader av metall, bølgeblekk og stål. Grunningen kan også brukes som toppstrøk, men da i 3 strøk. Grunningen beskytter mot rust og slitasje fra vær og forurensning, og gir ekstra beskyttelse som underlag for videre behandling med TakSitt Spesialmaling for Utvendige Tak.

SPESIALMALING FOR UTVENDIGE TAK



TakSitt Spesialmaling for Utvendige Tak er en vanntynnbar maling spesialutviklet for takstein og metalltak. Malingen gir et jevnt og flott utseende og gir taket lenger levetid. Malingen beskytter taket mot begroing av alger og mose, samt forvitring fra vær og årstider.

Fargevalg TakSitt Spesialmaling for Utvendige Tak

For mer nøyaktig fargegjengivelse, se oppstrøksprøver hos din fargehandel.



Rød

Grå

Sort

TAKSITT

TAKSITT

Besøksadresse:
Scanox AS
Linnesstranda 2
3426 Gullaug

Postadresse:
Scanox AS
Postboks 904
3002 Drammen

Tlf: +47 32 24 43 00
info@scanox.no
www.scanox.no
www.taksitt.no

- Forlenger levetiden til taket
- Gir et flott og velstelt tak
- Beskytter mot forvitring og frostskaader